

한양대학교 & 한양대학교Erica

헤이영 학생증 체크카드 발급 안내

헤이영 캠퍼스 스쿼드



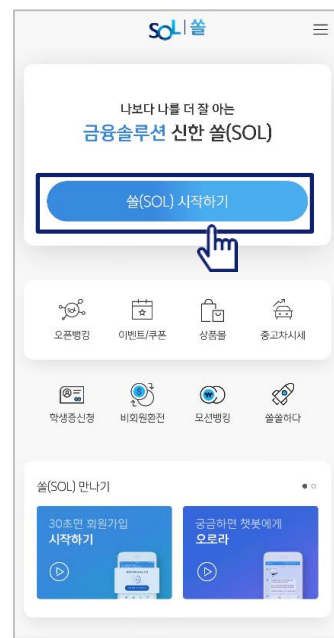
00 신한 쏘(SOL) 다운받기 (구글 플레이스토어 or 앱 스토어)

신한은행 쏘(SOL)이 없으신 분은 **쏘(SOL)다운로드** 및 **가입**을 반드시 먼저 진행해주세요!

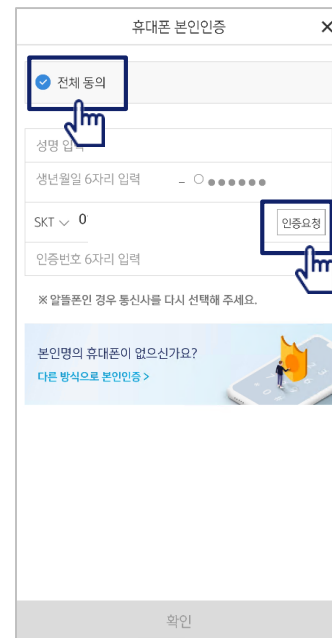
01 신한 쏘 설치



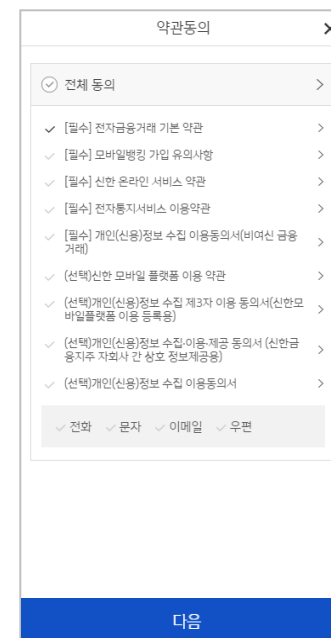
02 쏘 시작하기



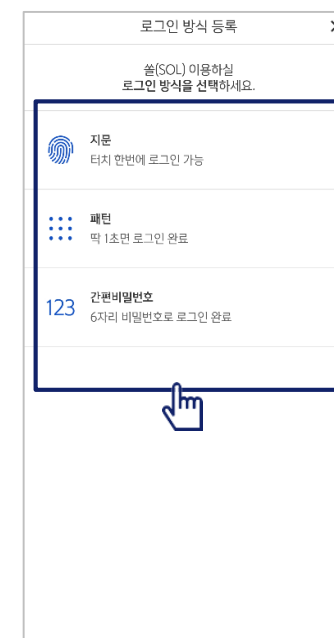
03 휴대폰본인인증



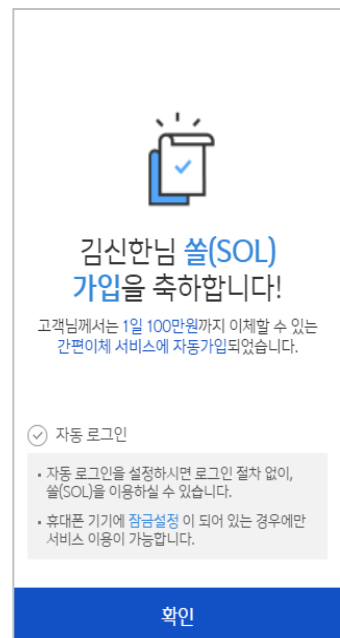
04 약관동의



05 로그인 방식 등록



06 가입완료



※ 참고


02 번 화면이 안 나올 경우, 메인화면 우측 상단 전체메뉴(≡) 를 눌러 설정 > 환경설정 > 회원신규/가입/기기재등록 으로 접속

03 번 화면의 경우, 아이폰(iOS)은 ARS인증 방식이며, 본인명의 휴대폰은 하단 '전화걸기'로 진행



헤이영 학생증 체크카드 교체 발급

신한 솔(SOL)



한양대학교 Hey young
학생증 체크카드

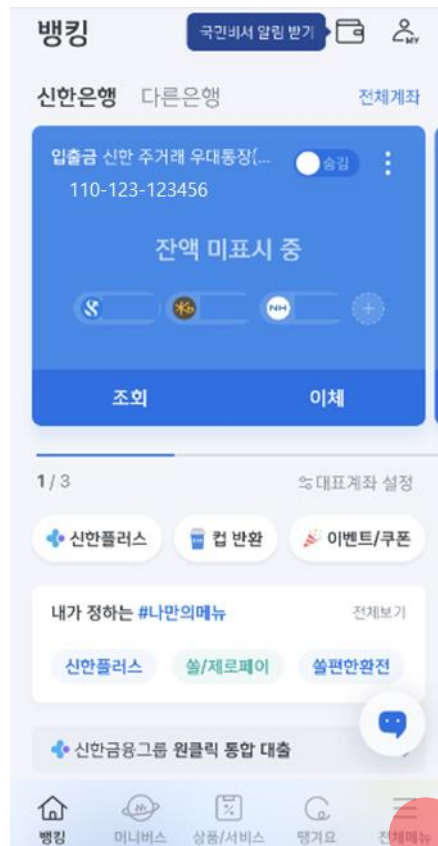
안내 사항

기존 한양대학교 학생증 체크카드가
새로운 디자인으로 교체됩니다.

교체 일정: 22.10.13(목) ~ 10.19(수)

교체 방법: 신한 솔(SOL) 비대면 신청

문의사항: 신한은행 한양대학교지점
헤이영 캠퍼스 고객센터 (1599-8035)

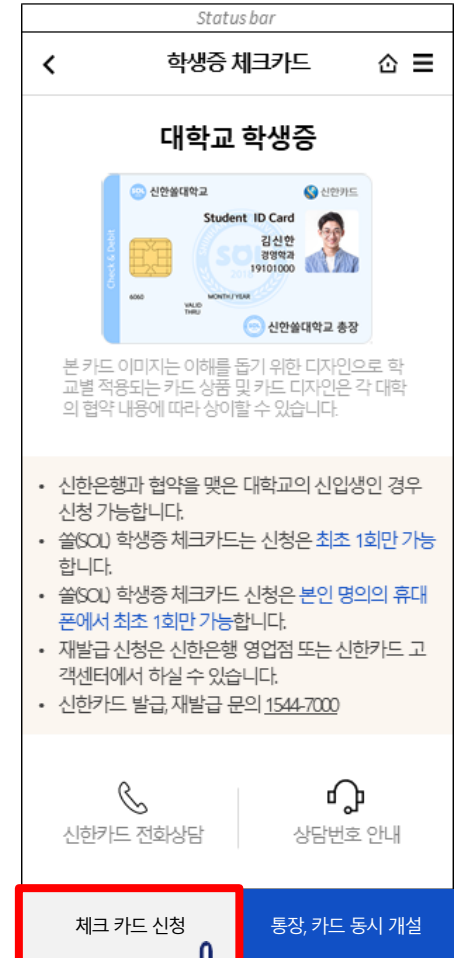


신한 솔 (SOL) 로그인
전체 메뉴 클릭



(대학고 학생증)

- 1) 전체메뉴 > 상품 > 대학교 학생증
- 2) 돋보기 > 대학교 학생증 검색



체크카드 신청 클릭



헤이영 학생증 체크카드 교체 발급

신한 솔(SOL)

< 학생증 체크카드 ≡

기본정보 입력 1 2 3 4 5 6

학번(학생번호)을 잘못 입력할 경우 학생증 발급이 불가하므로 정확히 입력해주세요.

성명

생년월일

휴대폰번호

통신사

학교 검색하여 입력

학번(학생번호) 4자리 ~ 14자리 이내 입력

학교 조회

한양

한양대학교(서울캠퍼스)

한양대학교(ERICA캠퍼스)

이전 다음

기본정보 입력 및 학교 조회
(학적 정보)

Status bar

< 학생증 체크카드 ≡

체크카드 정보입력 1 2 3 4 5 6

Heyyoung 체크카드

자세히보기

신한솔대학교 신한카드

Student ID Card

김신한

경명학과

19101000

신한솔대학교 총장

본 카드 이미지는 이해를 돕기 위한 디자인으로 학교별 적용되는 카드상표 및 카드 디자인은 각 대학의 협약 내용에 따라 상이할 수 있습니다.

계좌정보

결제계좌

계좌 선택

결제계좌 비밀번호

직접입력

기타 정보 입력
(비밀번호 입력 필요)

Status bar

< 학생증 체크카드 ≡

신청정보 확인 1 2 3 4 5 6

학생증 체크카드 신청의 마지막 단계입니다. 신청 완료 후 정보 변경이 불가하오니 다시 한 번 확인해주세요.

학교 한양대학교(서울캠퍼스)

학번(학생번호) 1111111111

취소 확인

최종 정보 확인

Status bar

< 학생증 체크카드 ≡

학생증 체크카드 신청이 완료되었습니다.

고객명 김신한

생년월일 20000101

학교명 한양대학교

학번(학생번호) 111111111

계좌번호 110-123-123456

- 신청한 날부터 발급까지 2주 정도 소요됩니다.
- 학교에 따라 배포일정과 수령 방법이 다를 수 있습니다.
- 발급완료 문자수신 후 학교에서 안내하는 장소에서 수령해주세요.
- 신한카드 발급, 재발급 문의 1544-7000

신한카드 전화상담 상담번호 안내

확인

신청 완료